


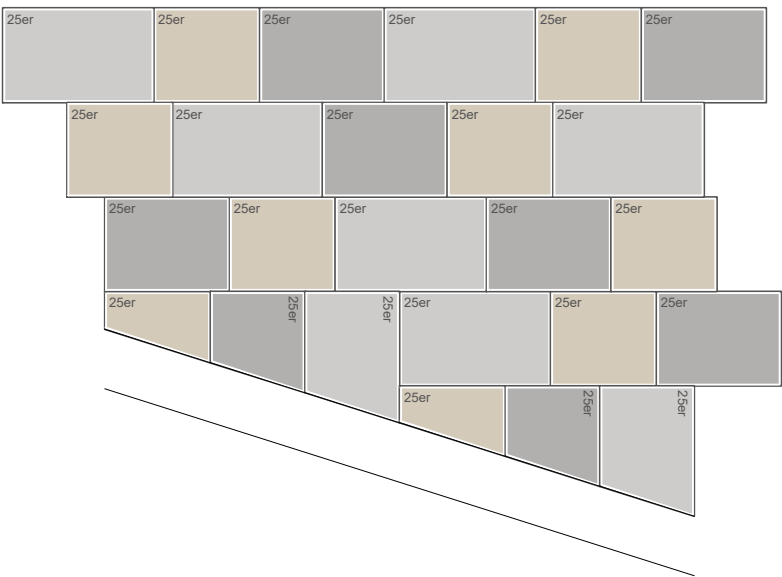


Pflasterflächen
Natursteinpflaster, Wachenzeller Dolomit
in Reihen verlegt
Formate: 28-40 cm x 8 cm
28-40 cm x 10 cm
28-40 cm x 14 cm
Kantenlänge der Steine variiert von 28 cm bis 40 cm (beim Verlegemuster wurden lediglich
Annahmen/Vorschläge dargestellt)
Stärke: 8 cm, 10 cm und 14 cm
allseits gesägt und Oberseite gestockt, Seitenflächen und Unterseite grob sandgestrahlt


Bahnenbreite 25
Bahnenbreite 25
Bahnenbreite 25



- keine schematische Farbgebung
- Verlegemuster bezieht sich lediglich auf Pflasterbreiten
- keine Kreuzfugen!
- Reststein: > 1/3 Formatlänge und > 1/2 Steindicke und 1/2 Formatbreite



Schematische Darstellung Winkelbereiche



VORABZUG ZUR AUSSCHREIBUNG

Markt Kinding					
Gestaltung der Ortsmitte Enkering			Detail - Verlegemuster		Plan-Nr.: D-10
Geprüft:	Gezeichnet:	Maßstab: 1:20	Phase: Ausführung	Datum: 28.01.2026	Projekt-Nr.: 125 268
URheberrechtlich geschützt Vervielfältigung und Weitergabe an Dritte unzulässig und strafbar					